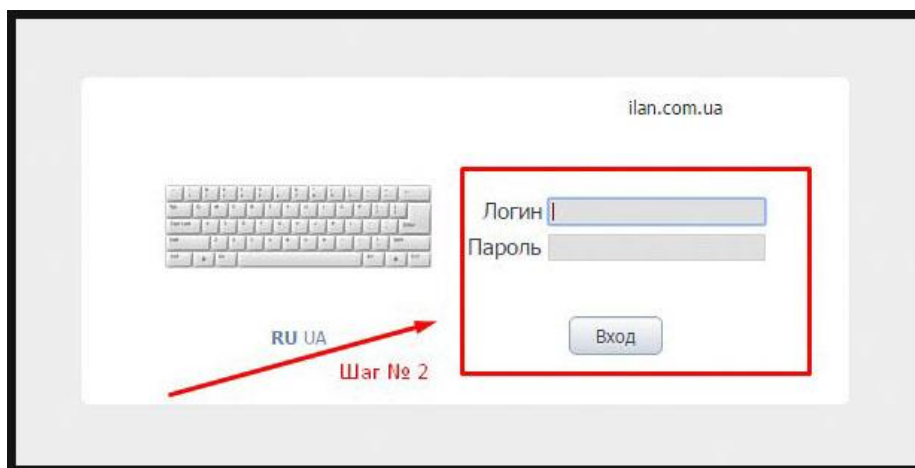



Инструкция по оплате услуг доступа к сети Интернет и IPTV для абонентов I-Lan через платежную систему LiqPay

1. Оплата через систему LiqPay доступна для абонентов, которые подключены к сети интернет **I-Lan**. Вход в систему может быть осуществлен через веб-сайт провайдера (личный кабинет) - <http://ilan.com.ua>. Абоненты, не имеющие доступа к своей учётной записи в системе I-lan, могут обратиться к менеджерам компании за консультацией по её активации.

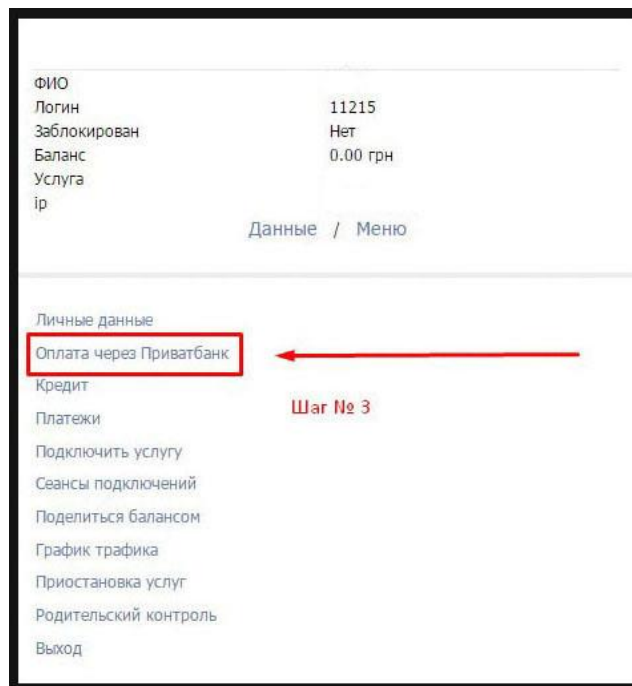
Внимание! Одним из ключевых преимуществ оплаты услуг через систему LiqPay является возможность произвести оплату круглосуточно (включая выходные и праздничные дни) непосредственно со своего личного компьютера).

ШАГ № 1 и 2



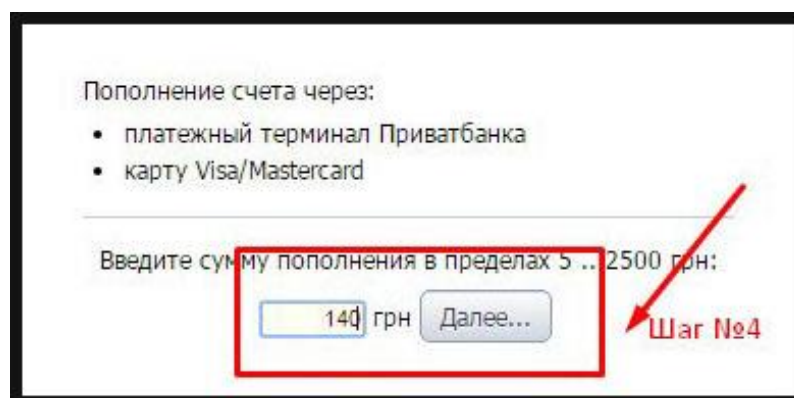
2. После авторизации перейдите на главную страницу личного кабинета и выберите раздел «Оплата через Приват Банк» в левой части страницы.

ШАГ № 3



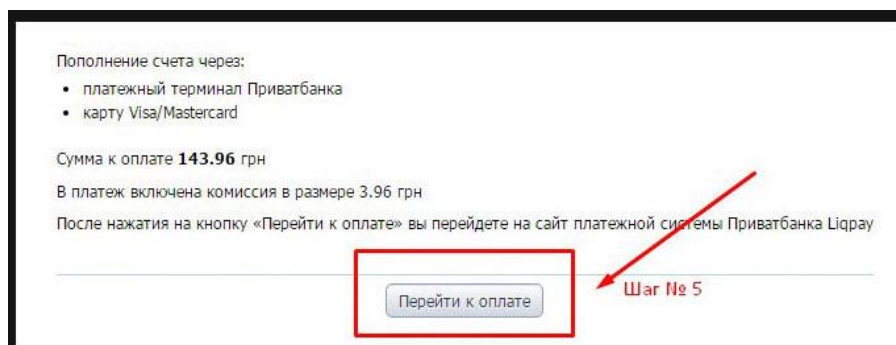
3. Введите сумму и нажмите кнопку «Далее»

Шаг № 4



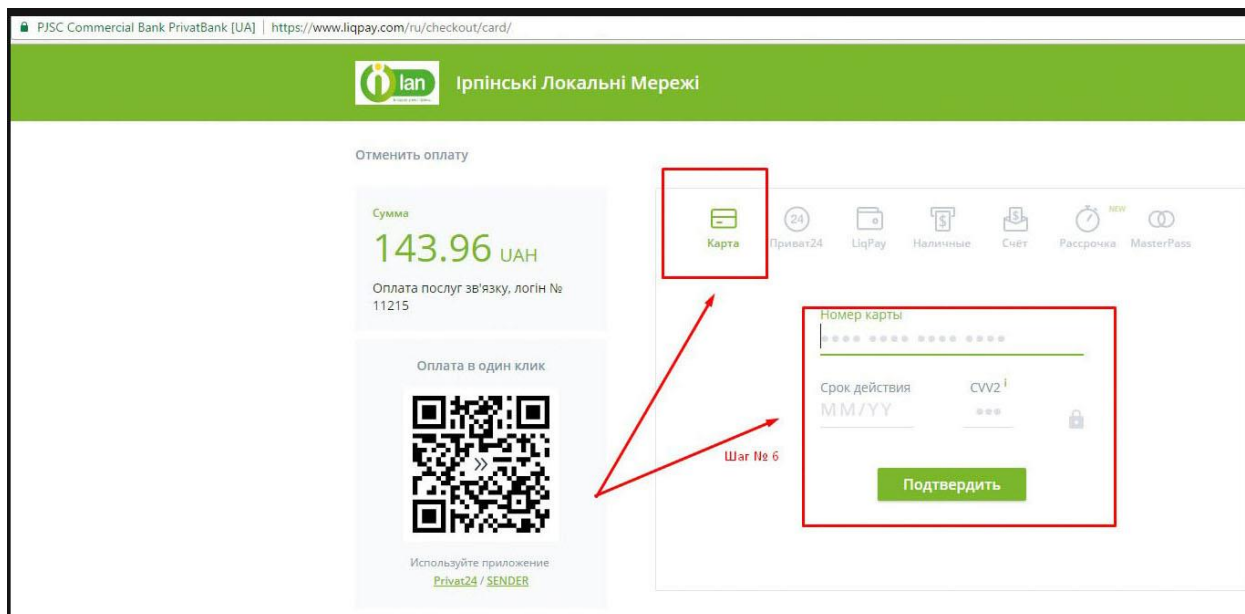
4. Если вы верно ввели сумму и готовы оплатить нажмите кнопку «Перейти к оплате»

Шаг № 5



5. Выберите «Карта» и введите номер Вашей карточки, срок действия и CVKод. Нажмите кнопку «Подтвердить» для продолжения.

Шаг № 6



В случае успешного прохождения платежа средства будут зачислены на Ваш личный счет (логин)!